



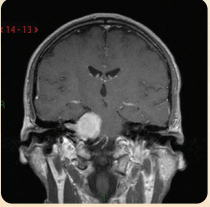
**TÜRK
NÖROŞİRÜRJİ
DERNEĞİ**

Nöro
Onkoloji
Vasküler
Anatomi

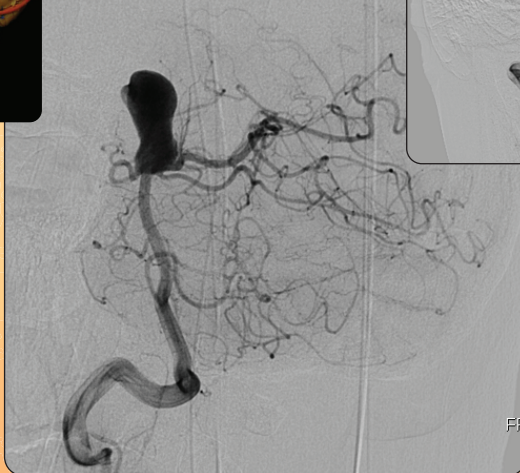
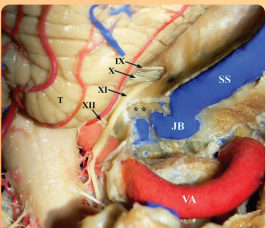
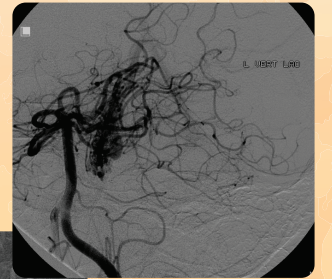
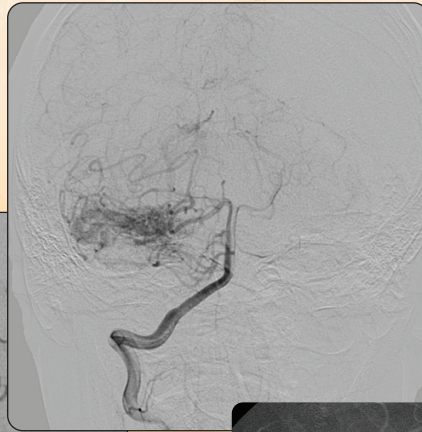
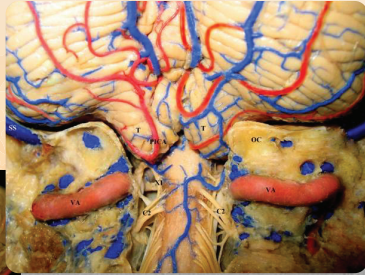
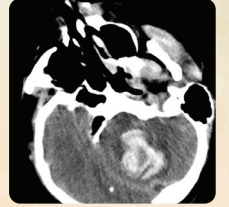
**NÖROONKOLOJİK CERRAHİ EĞİTİM ÖĞRETİM GRUBU
CERRAHİ NÖROANATOMİ EĞİTİM ÖĞRETİM GRUBU
NÖROVASKÜLER CERRAHİ EĞİTİM ÖĞRETİM GRUBU**

NOVA 2017 SEMPOZYUMU

VESTİBÜLER SCHWANNOM VE İNFRAENTORİYAL VASKÜLER LEZYONLAR



**08-10 Aralık 2017
The Marmara Taksim, İstanbul**





TÜRK NÖROŞİRÜRJİ DERNEĞİ

Nöro
Onkoloji
Vasküler
Anatomi

Değerli Meslektaşlarımız,

Bu yıl, 8 -10 Aralık 2017 tarihlerinde Türk Nöroşirürji Derneği'nin üç farklı Öğretim ve Eğitim Grubu (EÖG) ilk kez ortak olarak bir toplantı gerçekleştirecek. Toplantı İstanbul'da Taksim The Marmara Oteli'nde olacaktır. Cerrahi Nöroanatomi EÖG, Nörovasküler Cerrahi EÖG ve Nöroonkolojik Cerrahi (TURNOG) grupları tek bir konuyu ele alarak bütünleyici bir eğitim ve bilgi tazeleme yapacaklar. Bu yeni toplantının adını hem bir kısaltma hem de bir gönderme olacak şekilde "NOVA" olarak seçtik : Nöro – Onkoloji – Vasküler – Anatomi

Bu sene seçilen anatomik bölge posterior fossa. Bu bölgenin anatomisi, vasküler ve tümöral lezyonları detaylı olarak, güncel gelişmeleri, farklı bakış açıları ve tedavi yaklaşımlarını ve özellikle de video-görsel ağırlıklı olarak ele alınacak. Konuyu derinlemesine incelemek adına da vestibüler schwannom (VS) seçildi. Cerrahi anatomi grubu da hem posterior fossanın vasküler hem de serebellopontin köşenin – temporal kemiğin cerrahi anatomik özelliklerini gözden geçirecek .

Vestibüler Schwannom cerrahisinde nöroşirürjiyenlerin günlük pratiklerinde daha az uyguladığı cerrahi girişimleri ve tedavi endikasyonlarını ortak bir şekilde irdeleyebilmek için Kulak Burun Boğaz bölümündeki konusunda tecrübeli meslektaşlarımız da bizlere beraber olacaklar. Retrosigmoid endoskopik girişimi yaygın olarak uygulayan Prof. Dr. Jacques Magnan (Marsilya-KBB) konu ile ilgili geniş tecrübesini farklı bir perspektiften bizlerle paylaşacak.

Konusunda deneyim sahibi meslektaşlarımızın ve sizlerin de aktif katılımı ile yeni - değerli - yaratıcı bir tartışma platformu oluşacağı inancındayız.

Tüm nöroşirürji ailesinin katılımını ve özellikle de genç meslektaşlarımız ile asistanlarımızın katılımının teşvik edilmesini dileriz.

Saygılarımızla,

Türk Nöroşirürji Derneği
Nöroanatomi, Nörovasküler Cerrahi ve Nöroonkolojik Cerrahi (TURNOG)
Öğretim ve Eğitim Grupları
Yönetim Kurulları



TÜRK NÖROŞİRÜRJİ DERNEĞİ

Nöro
Onkoloji
Vasküler
Anatomi

Türk Nöroşirürji Derneği Yönetim Kurulu

Başkan

Şükrü Çağlar

2. Başkan

Talat Kırış

Sekreter

Selçuk Peker

Muhasip

Cengiz Çokluk

Veznedar

Hüseyin Hayri Kertmen

Üyeler

Mehmet Sedat Çağlı

Tanju Uçar

Hakan Karabağlı

H. Önder Okay

Pınar Akdemir Özışık

Nöroonkolojik Cerrahi Öğretim ve Eğitim Grubu (TURNOG)

Başkan

Ali Kafadar

Başkan Yardımcısı

Fatih Bayraklı

Sekreter

Koray Özduman

Üye

Deniz Belen

Hakan Emmez

Cerrahi Nöroanatomi Öğretim ve Eğitim Grubu

Başkan

Emel Avcı

Başkan Yardımcısı

Akın Akakın

Üye

Gökmen Kahiloğulları

Abdulkerim Gökoğlu

Barış Küçükyürük

Hüseyin Biçeroğlu

Erdiñ Civelek

Nörovasküler Cerrahi Öğretim ve Eğitim Grubu

Başkan

Ergün Dağlıoğlu

Başkan Yardımcısı

Melih Bozkurt

Üye

Erkin Özgiray

Hasan Kocaeli

Rifat Akdağ

Mustafa Kemal Hamamcioğlu

Barış Küçükyürük



TÜRK NÖROŞİRÜRJİ DERNEĞİ

Nöro
Onkoloji
Vasküler
Anatomi

1.Gün 08 Aralık 2017 Cuma

08.00 - 09.00	Sabah İkranı ve Kayıt
09.00 - 09.10	Açılış ve Konuşmalar
09.10 - 10.20	1. Oturum Oturum Başkanları: Dr. Nihat Egemen - Dr. Ünal Özüm
09.10 - 09.25	Posterior Fossa ve İnfratentoriyal Vasküler Yapıların Embriyolojik Gelişimi Dr. Hakan Seçkin
09.25 - 09.40	Pontoserebellar Açığı ve Posterior Fossanın Arteriyel Anatomisi Dr. Serhat Baydın
09.40 - 09.55	Posterior Fossanın Venöz-Dural Sinüslerin Anatomisi ve Varyasyonları Dr. Abuzer Güngör
09.55 - 10.10	Vasküler Lezyonlara Yaklaşım Açısından Posterior Fossa Cerrahi Anatomisi ve Temel Yaklaşımlar Dr. Vural Hamzaoğlu
10.10 - 10.20	Tartışma
10.20 - 10.50	Kahve Molası
10.50 - 12.40	2. Oturum Oturum Başkanları: Dr. Mehmet Yaşar Kaynar - Dr. Ayhan Tekiner
11.00 - 11.15	İnfratentoriyal AVM'ler: Sınıflama, Doğal Seyir, Klinik Prezantasyon ve Tanı Dr. Boran Urfalı
11.15 - 11.30	İnfratentoriyal AVM'lerde Radyocerrahi Dr. Şükrü Aykol
11.30 - 11.40	İnfratentoriyal AVM'lerde Endovasküler Tedavi, Etkinliği ve Multidisipliner Tedavideki Rolü Dr. Rifat Akdağ
11.40 - 12.00	Serebellar AVM'lerde: Cerrahi Tedavi, Zamanlama, Hasta Seçimi ve Riskler Dr. Hasan Kocaeli



TÜRK NÖROŞİRÜRJİ DERNEĞİ

Nöro
Onkoloji
Vasküler
Anatomi

12.00 - 12.20	Beyin Sapı ve Tentoryum Komşuluğundaki AVM'lerde: Cerrahi Tedavi ve Riskler Dr. Melih Bozkurt
12.20 - 12.30	Tartışma
12.30 - 13.15	Öğle Yemeği
13.15 - 14.40	3. Oturum Oturum Başkanları: Dr. İlhan Elmacı - Dr. Murat Asiltürk
13.15 - 13.30	Beyin Sapı Cerrahi Anatomisi & Çekirdekleri: "Güvenli Cerrahi Yaklaşım ve Anatomi" Dr. Akın Akakin
13.30 - 13.45	Gelişimsel venöz anomali – Telenjiektazi -Kavernom Nöroradyolojik Özellikler ve Doğal Seyir Dr. İlkey Işıkkay
13.45 - 14.00	İnfratentoryal Kavernomlarda Radyocerrahi Dr. Sait Şirin
14.00 - 14.20	Beyin Sapı Kavernomlarına Cerrahi Yaklaşım Dr. Uğur Türe
14.20 - 14.40	Tartışma
14.40 - 15.00	Kahve Molası
15.00 - 16.10	4. Oturum "İnfratentoryal AVM Olgu Sunumları" Oturum Başkanları: Dr. Galip Zihni Sanus - Dr. Gökmen Kahiloğulları
15.00 - 15.10	Olgu Sunumu Dr. Ali Yılmaz
15.10 - 15.20	Olgu Sunumu Dr. Timur Yıldırım
15.20 - 15.30	Olgu Sunumu Dr. Özhan Merzuk Uçkun
15.30 - 15.40	Olgu Sunumu Dr. Cezmi Çağrı Türk
15.40 - 15.50	Olgu Sunumu Dr. Hakan Hanımoğlu
15.50 - 16.10	Tartışma



TÜRK NÖROŞİRÜRJİ DERNEĞİ

Nöro
Onkoloji
Vasküler
Anatomi

16.10 - 18.00	5. Oturum "İnfratentoryal Anevrizma Cerrahi ve Endovasküler Tedavi Video Oturumu" Oturum Başkanları: Dr. Deniz Belen - Dr. Ali İhsan Ökten
16.10 - 16.30	Baziler Tepe Anevrizması Cerrahi Tedavi Dr. Faruk İldan
16.30 - 16.50	Vertebrobaziler Trunkus PICA, SSA Anevrizmaları Cerrahi Tedavi Dr. Ayhan Koçak
16.50 - 17.00	AICA ve PICA Anevrizmaları Endovasküler Tedavi Dr. Ersay Deniz
17.00 - 17.10	Vertebrobaziler Trunkus, Anevrizmaları Endovasküler Tedavi Dr. Ergün Dağlıoğlu
17.10 - 17.20	Baziler Tepe Anevrizmaları Endovasküler Tedavi Dr. Halil Ulutabanca
17.20 - 17.30	PCA Anevrizmaları Endovasküler Tedavi Dr. Emre Özkara
17.30 - 17.40	SSA Anevrizmaları Endovasküler Tedavisi Dr. Önder Okay
17.40 - 17.50	PICA Anevrizması Cerrahi Tedavi Dr. Selçuk Özdoğan
17.50 - 18.00	Tartışma ve İlk Günün Değerlendirilmesi

2.Gün 09 Aralık 2017 Cumartesi

08:30 - 09:00	Sabah İkrarı
09:00 - 10:45	6. Oturum Oturum Başkanları: Dr. Mahmut Akyüz - Dr. Zafer Yüksel
09.00 - 09.15	İnfratentoryal Hematom: Etiyoloji, Tanı, Endikasyonlar ve Cerrahi Tedavi Seçenekleri Dr. Murat Müslüman
09.15 - 09.30	Tentorium ve tentorial açıklığın anatomisi : "Duranın Embriyolojisi ve Klinik Önemi" Dr. Barış Küçükyürük



TÜRK NÖROŞİRÜRJİ DERNEĞİ

Nöro
Onkoloji
Vasküler
Anatomi

09.30 - 09.45	Posterior Fossa Hemangioblastomları Dr. Nejat Akalan
09.45 - 10.00	İnfratentoryal ve Tentorial Arteriovenöz Fistüller: Klinik Bulgular ve Cerrahi Tedavi Seçenekleri Dr. Erkin Özgiray
10.00 - 10.15	İnfratentoryal ve Tentorial Arteriovenöz Fistüller: Endovasküler Tedavi Dr. Erhan Türkoğlu
10.15 - 10.30	Akılcı İlaç Kullanımı: "Nöroşirürjide Antikoagülan, Antiagregan Kullanımı ve Perioperatif Tedavi Planlaması" Dr. Ceren Kızmazoğlu
10.30 - 10.45	Tartışma
10.45 - 11.15	Kahve Molası
11.15 - 12.15	7. Oturum Oturum Başkanları: Dr. Zafer Berkman - Dr. Tanju Uçar
11.15 - 11.35	Theodor Schwann Hücre Teorisinden Günümüze Dr. Gökhan Akdemir
11.35 - 11.50	Temporalkemik Cerrahi Anatomisi: "Disseksiyonun Önemi" Dr. Hüseyin Biçeroğlu
11.50 - 12.05	Vestibüler Schwannom Tedavisinin Tarihsel Gelişimi Dr. Sebahattin Çobanoğlu
12.05 - 12.15	Tartışma
12.15 - 13.15	Öğle Yemeği
13.15 - 14.40	8. Oturum Oturum Başkanları: Dr. Zeki Şekerci - Dr. Melike Mut
13.15 - 13.30	Vestibüler Schwannom 'Epidemiyoloji, Sınıflandırmalar, Doğal Seyir ve Tedavi Kararı "Son Dekadada Yeni Olan Ne Var.." Dr. Murat Geyik
13.30 - 13.45	Nörofibromatozis ve Vestibüler Schwannom "Bilgi Birikimimiz Hangi Noktada; Gelecekteki Tedavi Seçenekleri" Dr. Burak Gündüz
13.45 - 14.05	Vestibüler Schwannomlarda Radyocerrahi / Radyoterapi Dr. Selçuk Peker



TÜRK NÖROŞİRÜRJİ DERNEĞİ

Nöro
Onkoloji
Vasküler
Anatomi

14.05 - 14.25	Vestibüler Schwannomlarda Cerrahi Tedavi (Subokspital Retrosigmoid Yaklaşım-Teknik ve Sonuçlar) Dr. Memduh Kaymaz
14.25 - 14.40	Tartışma
14.40 - 15.00	Kahve Arası
15:00 - 17:10	9. Oturum Oturum Başkanları: Dr. Savaş Ceylan - Dr. Burak Sade
15:00 - 15:20	Orta Fossa Yaklaşımı İçin Cerrahi Anatomisi ve İnternal Akustik Kanalin Cerrahi Dr. Necmettin Tanrıöver
15:20 - 15:50	“Minimally Invasive Retrosigmoid Approach [MIRA]”“Hearing and Facial Nerve Preserving Surgery for VS” : Quality of life (QoL) Dr. Jacques Magnan
15:50 - 16:10	Functional Surgery of CPA Using the MIRA Trigeminal Neuralgia and Hemifacial Spasm Dr. Jacques Magnan
16:10 - 16:30	Pontoserebellar Aç Cerrahisinde Nöromonitörizasyon ve Yeni Gelişmeler Dr. Emine Taşkiran
16:30 - 16:50	Fasyal Sinir Yaralanmasına Yönelik Tedaviler Dr. Yurdal Seraslan
16:50 - 17:10	Tartışma



TÜRK NÖROŞİRÜRJİ DERNEĞİ

Nöro
Onkoloji
Vasküler
Anatomi

3.Gün 10 Aralık 2017 Pazar

08.30 - 09.00	Sabah İkramı
09.00 - 10.50	10. Oturum Oturum Başkanları: Dr. Kemal Yücesoy - Dr. Mustafa Kemal Hamamcıoğlu
09.00 - 09.15	İşitme Fizyolojisi ve Anatomisi: “Örs - Üzengi - Çekiç ve Ötesi” Dr. Beldan Polat
09.15 - 09.30	Denge Fizyolojisi ve Anatomisi Dr. Recep Karamert
09.30 - 09.45	İşitme - Vertigo: Nöroradyoloji Perspektifi Dr. Osman Kızılkılıç
09.45 - 10.15	Vestibular Neurectomy: “Patient Selection and Technique” Dr. Jacques Magnan
10.15 - 10.35	İşitme Kaybının Tedavisi: Beyin Sapı ve Koklear Implantlar “Hangi Olgularda ve Ne Zaman?” Dr. Yıldırım Bayazıt
10.35 - 10.50	Tartışma
10.50 - 11.15	Kahve Molası
11.15 - 12.45	11. Oturum Oturum Başkanları: Dr. Ziya Akar - Dr. İbrahim Ziyal Panel : Vestibüler Schwannom Olgu Tartışması “Hangi Olguda Nasıl Bir Yol İzleyelim, Tedavi Kararı & Algoritması” Panelistler: Hakan Tutar - Serkan Orhan - Yavuz Aras - Mehmet Töngge
12.45 - 13.00	Kapanış; Sempozyumun Değerlendirilmesi ve Öneriler



**TÜRK
NÖROŞİRÜRJİ
DERNEĞİ**

Nöro
Onkoloji
Vasküler
Anatomi

GENEL BİLGİLER

Sempozyum Yeri

Sempozyum; The Marmara Taksim Otel'de yapılacaktır.

Sempozyum Tarihleri

Bilimsel toplantılar 08-09-10 Aralık 2017 tarihlerinde yapılacaktır.

Sempozyum Dili

Sempozyum dili Türkçe'dir.

İzinler

Sempozyum katılımı için kurumlara verilmek üzere talep edilecek olan kongre davet yazıları Organizasyon Sekreterliği aracılığı ile isteyen katılımcılara gönderilecektir. Fazla sayıda hekim istihdam eden kurumlara merkezi izin yazısı yazılacaktır. Bu tür davet yazıları sadece izin amacı ile kullanılabilir. Bu tür davet mektubu sahibi misarlerin kayıt ve konaklama ücretleri kendilerine aittir.



TÜRK NÖROŞİRÜRJİ DERNEĞİ

Nöro
Onkoloji
Vasküler
Anatomi

KAYIT

Uzman	125 €
Refakatçi Farkı (DBL Oda Durumunda)	125 €
Asistan/Hemşire/Stand Açan Firma Yetkilisi	125 €
Stand Açmadan Katılan Firma Yetkilisi	1.250 €

- Fiyatlara %18 KDV ilave edilecektir.
- Kayıt ücretine dahil olan hizmetler; sempozyum dosyası, yaka kartı, katılım sertifikası, bilimsel programlar arasındaki ikramlar, öğle yemekleri, sabah ikramları.
- Bilimsel oturumlara katılım ve endüstri sergisi ziyaretleri yaka kartı ile gerçekleştirilecektir.
- Öğrenci katılımcıların kayıt ücretine %50 indirim yapılacaktır.

KONAKLAMALI PAKET KAYIT ÜCRETLERİ

Uzman	425 €
Refakatçi Farkı (DBL Oda Durumunda)	200 €
Asistan/Hemşire/Stand Açan Firma Yetkilisi	425 €
Stand Açmadan Katılan Firma Yetkilisi	1.850 €

- Konaklamalar oda, kahvaltı esasındadır.
- Paket fiyatlara üç gece konaklama dahildir.
- Fiyatlara %18 KDV eklenecektir.
- Oda giriş saati 14:00 çıkış saati 12:00'dir.
- The Marmara İstanbul

İPTAL ve İADE KOŞULLARI

İptal ve ücret iadesi yapılmamaktadır.

TRANSFER

Atatürk Havalimanı - Sempozyum Oteli Tek Yön VIP Araçlar ile Özel Transfer 50€ + KDV

Sabiha Gökçen Havalimanı - Sempozyum Oteli Tek Yön VIP Araçlar ile Özel Transfer 75€ + KDV

BANKA BİLGİLERİ

Hesap Adı: İNC TURİZM ORGANİZASYON TİC. LTD. ŞTİ

T.C. İş Bankası Kavaklıdere Şubesi 4209

IBAN TL : TR25 0006 4000 0014 2090 8638 03

IBAN EUR : TR58 0006 4000 0024 2093 5764 88

Our Bank BIC : ISBKTRISXXX

- Ödemenin yapılmasını takiben, ödeme dekontunuzu İNC TURİZM yetkilisine iletiniz. Ödemeniz hesaplarımıza ulaşmadan önce kayıt ve/veya konaklama talepleriniz konfirmasyon edilemeyecektir.
- TL cinsinden ödemelerde ödeme gününe ait TCMB efektif satış kuru baz alınacaktır.

BİLİMSEL SEKRETERYA



Nöro
Onkoloji
Vasküler
Anatomi

Dr. Ali Kafadar
ctfkafadar@gmail.com

Dr. Ergun Dağlıoğlu
edaglioglu@gmail.com

Dr. Emel Avcı
avciemel@hotmail.com

ORGANİZASYON SEKRETERYASI



INC Turizm Kongre & Organizasyon

E-posta: serhan@incorganizasyon.com

Gsm: +90 530 370 29 84

Telefon: +90 312 436 30 50

Faks: +90 312 436 83 29

Adres: Gölge Sokak No: 18/2 G.O.P. 06700 Ankara